


**HK** Net Service 会員の皆様へ

# 家庭常備薬の お申込み方法について

**Atem** 株式会社アテム

アテム公式キャラクター  
＜イブッキー＞



# 1. 家庭用常備薬の斡旋について

一般用医薬品等の**常備薬**を、**特別価格**にてご購入頂けます！

**Point①**: よりお買い得な「**特納品**」を、数多く掲載！

**Point②**: 「**セルフメディケーション税制対象**」により、所得控除が受けられる！

## 特納品とは？ **特**

概要	疾病予防対策の一環として、 職域に限定販売されている医薬品等のこと ※ドラッグストア等の一般市場では販売されていません
製造業者	国内の一流メーカーが製造 ※約40社、約140品目
効能効果	一般市販品と同等の効果 ※パッケージや容量が異なります
価格	特納品の方が、市場販売品よりも <b>安価</b>

## セルフメディケーション税制対象とは？

特定の医薬品を一定額以上購入した場合、  
所得控除を受けられる制度。

詳細は下記のURLをチェック！

・厚生労働省 : <https://www.mhlw.go.jp/index.html>






・国税局 : <https://www.nta.go.jp/>

セルフメディケーション  
**税 控 除 対 象**

皆様の健康  
の一助に！



## 2. 受注～発注までの流れ

①お申込み	②受注	③集計・梱包作業	④発送	⑤納品
<p>会員様専用WEBサイトよりお申込み頂けます。</p> <p><a href="https://www.atem-selfmedication.jp/">https://www.atem-selfmedication.jp/</a></p> 	<p>弊社担当者が受注を承ります。 ※購入に際して問題等があった場合は、担当者から会員の皆様にご連絡させて頂く場合がございます。</p> 	<p>集計作業が終わり次第、弊社社員が丁寧に梱包いたします。</p> 	<p>皆様の元へ、安心安全にお届けいたします。</p> 	<p>皆様の元へ、商品が納品されます。</p> 

※お申込み受付後、約2～3週間程度で、お客様の元にお届け致します。

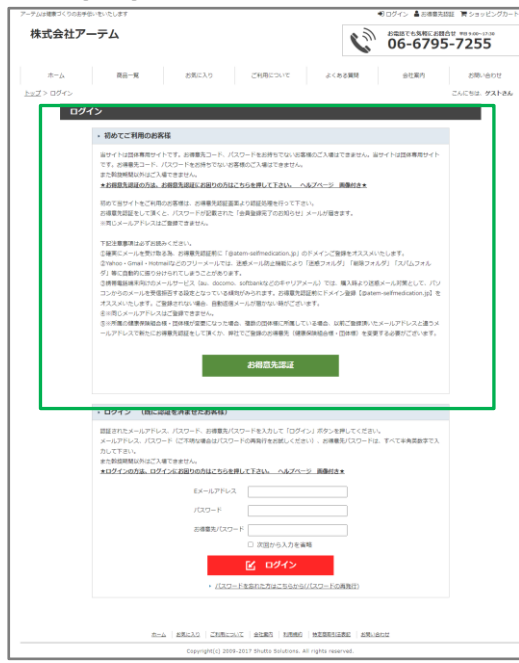
※繁忙期や年末年始等の時期によっては、お申込み頂いた商品の到着が遅れる場合も  
ございます。予めご承知おきください。

# 3. WEB上のお申込み方法について

## I. 初めてお申込みいただく方へ

手順	
① WEB画面入室	<a href="https://www.atem-selfmedication.jp/">https://www.atem-selfmedication.jp/</a> より <a href="#">ログイン画面へ</a>
② お得意先コード認証	<b>お得意先認証</b> をクリック
③ 必要事項の入力	<p>① ・メールアドレス <a href="#">〇〇@〇〇</a></p> <p>・お得意先コード <a href="#">40021</a></p> <p>・お得意先パスワード <a href="#">hondaHK</a> を入力</p> <p>② 「利用規約および個人情報について」 内容を確認し、同意する</p> <p>③ <b>送信する</b> をクリック</p>
④ 確認メールの到着	<p>会員登録確認メール</p> <p>※ログイン時に必要な</p> <p>・Eメールアドレス <a href="#">〇〇@〇〇</a></p> <p>・パスワード <a href="#">●●●●●●</a></p> <p style="text-align: right;">が届く</p>

### 手順①・②



### 手順④

株式会社へ会員登録をいただきまして、誠にありがとうございます。

下記の内容にて会員登録を承りましたので、ご確認ください。

ログインメールアドレス：〇〇〇〇@△△△△△.jp

パスワード：●●●●●●

ログインはこちら


<https://www.atem-selfmedication.jp/login>

### 手順③



# 3. WEB上のお申し込み方法について

## II. WEBログイン または 2回目以降お申込みの方へ

手順	
↓	<p>⑤ WEB画面入室</p> <p><a href="https://www.atem-selfmedication.jp/">https://www.atem-selfmedication.jp/</a>より <a href="#">ログイン画面へ</a></p>
↓	<p>⑥ ログイン</p> <p>① ・Eメールアドレス <input type="text" value="○○@○○"/>            ・お得意先コード <input type="text" value="40021"/>            ・パスワード <input type="password" value="●●●●"/></p> <p style="text-align: right;">を入力</p> <p>②  ログイン をクリック</p>

### 手順⑤・⑥



・ ログイン (既に認証を済ませたお客様)

認証されたメールアドレス、パスワード、お得意先パスワードを入力して「ログイン」ボタンを押してください。  
 メールアドレス、パスワード (ご不明な場合はパスワードの再発行をお試しください)、お得意先パスワードは、すべて半角英数字で入力して下さい。  
 また有効期限以外はお入りできません。  
 ★ログインの方法、ログインにお困りの方はこちらを押して下さい。 ヘルプページ 画像付き★

Eメールアドレス

パスワード

お得意先パスワード

次回から入力を省略

 ログイン

・ パスワードを忘れた方はこちらから (パスワードの再発行)

# 3. WEB上のお申込み方法について

## Ⅲ. 商品選択検索・選択画面

手順	
⑦ 商品検索・選択	<p>①商品検索 商品名, 商品カテゴリ (メーカー等) より検索</p> <p>②商品名をクリック</p>
⑧ 商品検索・選択	<p>①注意事項・添付文書等を確認</p> <p>②「使用上の注意など、既読の選択」で、 <input type="checkbox"/> はい <input type="checkbox"/> いいえ にチェック</p> <p>③数量を選択</p> <p>④ <b>カートに入れる</b> をクリック</p>
⑨ ショッピングカート確認画面	<p>①ショッピングカート内の商品を確認 ※数量の変更、商品の削除が可能</p> <p>② <b>レジへ進む</b> をクリック</p>

### 手順⑦・⑧

商品検索結果画面のスクリーンショット。商品名「新プレコールS顆粒」が検索結果として表示されています。商品名をクリックすると、商品の詳細ページが開きます。このページには、商品名、商品番号、価格、数量選択欄、および「カートに入れる」ボタンが確認できます。

### 手順⑨

ショッピングカート画面のスクリーンショット。カート内には「新プレコールS顆粒 18包 指定第2類医薬品」が1個入っています。商品名、商品番号、販売価格、数量、小計、削除ボタンが確認できます。下部には「あと000円で送料無料!」と「小計 000円」が表示されています。また、「カートを空にする」、「お買い物続ける」、「レジへ進む」のボタンも確認できます。

# 3. WEB上のお申し込み方法について

## IV. 情報入力①

手順	
⑩	ご注文者情報（お届け先）を入力
①	氏名，配送先，連絡先 を入力
②	利用規約および個人情報について確認内容確認後、 <input checked="" type="radio"/> 同意する にチェック
③	<b>送信する</b> をクリック

## 手順⑩

### ご注文者情報（お届け先）を入力します

注文者情報登録 > 配送・支払方法選択 > 注文内容の確認 > 注文完了

\* 入力必須項目

・ お名前（環境依存文字は使用できません）

姓 *	アーテム	例) 日本
名 *	太郎	例) 太郎
フリガナ (姓) *	アーテム	例) エホン
フリガナ (名) *	タロウ	例) タロウ

お客様情報  保存しない  保存する  
お客様情報を保存するとマイページのご利用が可能になります。

・ 住所・連絡先（環境依存文字は使用できません）住所の記入間違いが多くなっております。ご記入後必ず確認をお願いします。

郵便番号 *	136-0071	郵便番号から自動入力 例) 540-0028 半角入力
都道府県 *	東京都	
市町村 *	江東区亀戸	例) 大田市〇〇区〇〇町
番地名 *	1丁目38番4号	例) 2丁目3番14号 (金角)
建物名・部屋番号 (ビル・マンション名など) ※勤務先へ送付の場合は、勤務先名	朝日生命江東ビル7階	例) 〇〇ビルや〇〇マンション 〇〇号
電話番号 *	03-6659-5705	例) 00-0000-0000 半角入力 必ずハイフンを入れてください
FAX番号	03-6659-5907	例) 00-0000-0000 半角入力 必ずハイフンを入れてください

・ 利用規約 及び 個人情報について

上記内容で登録される場合は、次の利用規約に同意のうえ、「送信する」ボタンを押してください。

<会員規約>  
本規約は、株式会社アーテムで構成する「アーテム事務局」（以下、当事務局といいます）が主体となって運営するウェブサイト「株式会社アーテム」（以下、当サイトといいます）において提供される、会員向けサービス（以下本サービスといいます）の利用条件を定めるものとします。

第1条（会員について）  
(1) 会員とは、本規約に同意の上、当事務局が定める手続きに従い入会の申し込みをしていただいた方をいいます。  
(2) 前項に定める会員登録時の入会費や年会費は無料とします。  
(3) ID・パスワードは、登録いただいたご本人のみが利用できるものとし、他の誰にも譲渡・貸与できないものとします。  
(4) 会員は、本規約および当サイトに定める「利用規約」に準じて、本サービスを利用するものとします。

第2条（規約の範囲および変更について）  
(1) 本規約は、本サービスをご利用いただく会員に適用されるものとします。  
(2) 当事務局は、会員に対し事前の承諾を得ることなく、本規約を変更することができるものとします。

第3条（通知義務について）  
(1) 会員は、本規約第1条で定める会員登録時に登録した内容に変更があった場合、当事務局が別途指定する方法にて当該変更内容を知り得るものとします。  
(2) 会員が前項の変更を通知しなかったことにより当事務局または第三者に損害が生じた場合、会員は当該損害を賠償する責を負うものとします。また、当該通知をしなかったことにより会員に生じる不利益に関し、当社は一切の責任を負わないものとします。

第4条（個人情報の取扱い）  
当事務局は、本サービスに関し会員が開示した個人情報を、当サイトに定める「個人情報について」に準じて、取り扱うものとします。

第5条（補助について）  
お問い合わせまたは補助等は、当サイト内をご利用できません。

同意する  同意しない

**送信する**

# 3. WEB上のお申し込み方法について

## IV. 情報入力②

### 手順⑪

＞ 使用者の状態等の確認事項（医薬品・健康食品をお申し込みの方は差し支えない範囲でお知らせください）

購入者の性別\*

医薬品購入者は15才以上です\*

① 初めて使用する医薬品がある場合は商品名を記載してください。

② 薬によるアレルギー症状やぜんそく等の副作用を起したことがある場合は、副作用歴を記入してください。

③ 医師の治療を受けている場合は、疾患名を記入してください。

④ 現在継続して使用している医薬品がある場合は記入してください。

⑤ 健康に良いと思って毎日摂っているものがある場合は、その商品名を記入してください。「健康食品など」の商品名

⑥ 妊娠中、または妊娠しているかもしれない。

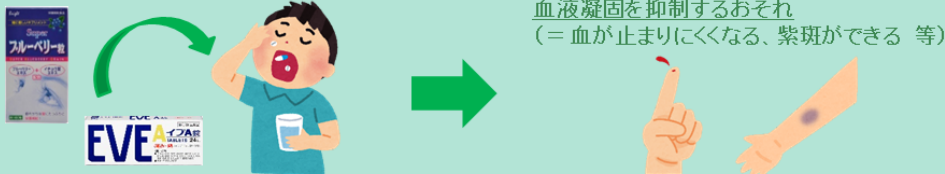
⑦ 授乳中である。

その他、気になる点がございましたら、自由に記載してください。

手順	
⑪ 確認画面・支払方法	<p>① 配送方法にて、配送希望時間帯を選択</p> <p>② 支払方法を選択 <b>コンビニ決済</b> または <b>クレジット決済</b></p> <p>③ 注文オプションに記入（領収書の有無等）</p> <p>④ ※<u>使用者の状態等の確認事項</u>を記載</p>
※ 使用者の状態等の確認事項について（補足）	<p>薬品の<u>多量接種</u>や、普段服用している薬品や食品との間に生じる<u>悪影響を防ぐ</u>目的。 ※治療歴等を入力して頂くことで、弊社所属の薬剤師または登録販売者が飲み合わせの確認を致します（入力は任意）。</p>

目的：薬品の多量接種や、購入薬品と日常的に服用している薬品・食品等との間に生じる悪影響を防ぐため。

例)「スーパーブルーベリー粒」と「イブA」を服用





# 3. WEB上のお申し込み方法について

## V. 確認画面

手順

↓

⑫ 注文内容最終確認

①商品, 配送先, 配送時間帯, 支払方法, 注文オプション, 使用者の状態等の確認事項の確認事項

② **注文を確定する** をクリック

# 注文確定!



### 手順⑫

A screenshot of the HK Net Service website's order confirmation page. The page title is 'HK Net Service 会員の皆様へ'. It features a navigation bar with links like 'ホーム', '商品一覧', 'お申し込み', etc. The main content area is titled '注文内容の確認' and includes a prominent red warning box: '注意:ご注文は確定していません'. Below this, there are sections for 'ご注文する商品内容', 'お届け先情報', '配送先', '配送方法', 'ご注文情報', '支払方法', 'コメント', and '注文コメント'. At the bottom, there are buttons for '戻る' and '注文を確定する'.