

# 「WEB-Enter」による更改手続きのご案内

【WEBでお手続きいただけること】

被保険者の追加・加入内容の確認・変更・脱退のお手続きができます。

※告知が必要なご契約については後ほど代理店より確認をさせていただく場合があります。

1 ①QRコードまたは②ホンダ開発のホームページの「WEBお申込リンク」にアクセスします。

①




②

<https://hknetservice.jp/insurance/>



2 リダイレクト画面が表示されます。  
[はい] ボタンをクリックします。



3 ログイン情報を入力します。

会社コード:勤務先名を選択します。

※4会社コード一覧をご参照ください。

ログインID:社員番号を入力します。

※社員番号は必ず以下確認方法をご参照ください。

パスワード:「0+加入者番号」を入力します。

(例:53QTNR2 ⇒053QTNR2)

入力後[ログイン]  ボタンをクリックします。



## ログインID・パスワードの確認方法

①ログインID

同封の加入依頼書のイメージ①部分(2段目)に記載のある職員番号を入力します。

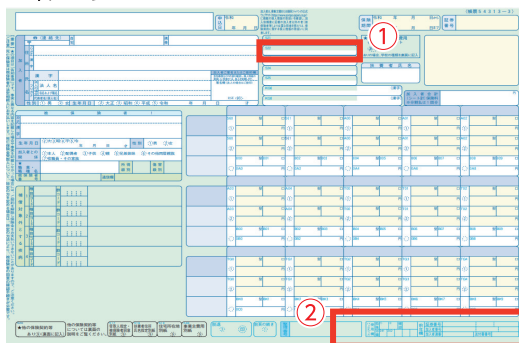
②パスワード

同封の加入依頼書のイメージ②部分に記載のある加入者番号7桁の頭に「0(ゼロ)」をつけて入力します。

例) 053QTNR2

前 年 欄	証券番号	9123	10L	XXX
	加入者番号	53QT	NR2	
	加入者連番	01	送付書番号	000XX

《イメージ》



## 4 現在のご加入内容の確認と、お申込内容変更手続きをすることができます。

[お申込手続き]ボタンをクリックします。

[お申込内容の確認]画面から、  
内容の変更画面に遷移することも可能です。



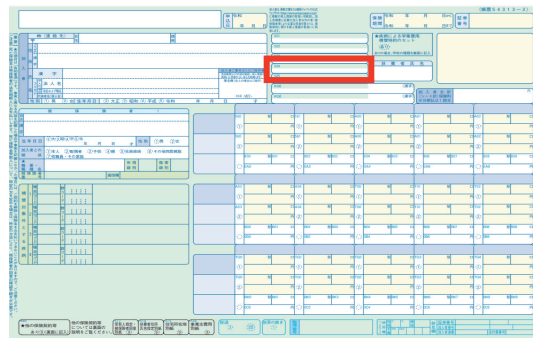
## 5 同封の加入依頼書の赤枠内に記載の「会社コード」(4段目)ごとの会社コード名称をプルダウンから選択します。

例) 会社コードが「AS」の場合

会社コード  
AS

▼

アツミテック



	会社コード ※アルファベット順	会社コード名称
1	AS	アツミテック
2	BLC	ベストロジ埼玉
3	GG	合志技研工業
4	GT	ゴウシテック
5	HA	本田航空
6	HABC	ホンダオートボディー
7	HASD	日立アステモ仙台
8	HASK	日立アステモ精工
9	HAU	日立アステモ宇城
10	HAW	日立アステモ亘理
11	HC	ホンダコムテック
12	HF	本田金属
13	HFC	ホンダファイナンス
14	HK-C	ホンダ開発(C)
15	HK-H	ホンダ開発(H)
16	HK-K	ホンダ開発(K)
17	HK-M	ホンダ開発(M)
18	HK-S	ホンダ開発(S)
19	HK-T	ホンダ開発(T)
20	HK-Y	ホンダ開発(Y)
21	HLI-H	ホンダロジスティクス(H)
22	HLI-M	ホンダロジスティクス(M)
23	HMJ	ホンダモーターサイクル
24	HPJ	ホンダパワープロダクトジャパン

	会社コード ※アルファベット順	会社コード名称
25	HRI	ホンダリサーチインスティテュートジャパン
26	HS	ホンダ太陽
27	HT	ホンダトレーディング
28	HTFT	ホンダテクノフォート
29	HU	ホンダユーテック
30	KFCC	九州エフ・シー・シー
31	KNT	金田工業
32	MAP	MAP
33	MET	メッツ
34	ML	モビリティランド
35	RMS	レインボーモータースクール
36	SJS	総合事務サービス
37	SL	スミレックス
38	TS-Y	ティ・エステック(Y)
39	TS-M	ティ・エステック(M)
40	UG-M	ユタカ技研(M)
41	UG-S	ユタカ技研(S)
42	UG-T	ユタカ技研(T)
43	UT	ウエムラテック
44	YCY-C	八千代工業(C)
45	YCY-S	八千代工業(S)
46	YCY-T	八千代工業(T)
47	YSS	山田製作所